
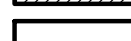




LEGENDA :

-  NOVÝ OBJEKT-SPOJOVACÍ CHODBA
-  SOUSEDNÍ OBJEKTY
-  HRANICE ŘEŠENÉHO ÚZEMÍ
-  HRANICE KATASTRU



±0,000= stávající 1NP základní školy= 610,290 m.m.n. Bpv

ARCHITEKT :	Ing.arch. Jitka Bidlová, Ph.D. tel. 775 63 03 78 Ing.arch. Karel Bidlo tel. 608 88 55 36
VYPRACOVAL:	Ing. Tereza Egerová
ZODP. OSOBA :	Ing.arch. Jitka Bidlová, Jírovčova 41, 623 00 Brno
INVESTOR :	Město Nové Město na Moravě
MÍSTO STAVBY :	p.p.č. 220, 219 a 201, k.ú. Nové Město na Moravě (706418)
Stavba spojovací chodby vč. úpravy dvorní části ZŠ a stavba parkovacích stání	

boine!ARCHITEKTI

STUPEŇ	DPS	FORMÁT	A4
DATUM	8/2015		
Č. PARRÉ	1	2	3
	4	5	6
	7		
MĚŘITKO 1:1000	ČÍSLO VÝKRESU	C4	

KATASTRÁLNÍ SITUACE